

SYNDICAT INTERCOMMUNAL D'EPURATION DES EAUX USEES DE LA REGION DE GRISOLLES

Rapport annuel sur le Prix et la Qualité du Service public de l'assainissement collectif

Exercice 2015

Rapport annuel relatif au prix et à la qualité du service public de l'assainissement collectif pour l'exercice présenté conformément à l'article L2224 - 5 du code général des collectivités territoriales et au décret du 2 mai 2007.

Les informations sur fond bleu sont obligatoires au titre du décret.

Table des matières

1.	Caractérisation technique du service	3
1.1.	Présentation du territoire desservi.....	3
1.2.	Mode de gestion du service	3
1.3.	Estimation de la population desservie (D201.0).....	4
1.4.	Nombre d'abonnés	4
1.5.	Volumes facturés	5
1.6.	Détail des imports et exports d'effluents	6
1.7.	Autorisations de déversements d'effluents industriels (D.202.0)	6
1.8.	Linéaire de réseaux de collecte (hors branchements) et/ou transfert.....	6
2.	Tarification de l'assainissement et recettes du service	7
2.1.	Modalités de tarification	7
2.2.	Facture d'assainissement type (D204.0).....	9
2.3.	Recettes	11
3.	Indicateurs de performance	12
3.1.	Taux de desserte par le réseau d'assainissement collectif (P201.1)	12
3.2.	Indice de connaissance et de gestion patrimoniale des réseaux (P202.2B)	12
4.	Financement des investissements	14
4.1.	Montants financiers.....	14
4.2.	Etat de la dette du service	14
4.3.	Amortissements	14
4.4.	Présentation des projets à l'étude en vue d'améliorer la qualité du service à l'utilisateur et les performances environnementales du service et montants prévisionnels des travaux	14
4.5.	Présentation des programmes pluriannuels de travaux adoptés par l'assemblée délibérante au cours du dernier exercice	14
5.	Actions de solidarité et de coopération décentralisée dans le domaine de l'eau.....	15
5.1.	Abandons de créance ou versements à un fonds de solidarité (P207.0).....	15
5.2.	Opérations de coopération décentralisée (cf. L 1115-1-1 du CGCT)	15
6.	Tableau récapitulatif des indicateurs	16

1. Caractérisation technique du service

1.1. Présentation du territoire desservi



Le service est géré au niveau communal
 intercommunal

• Nom de la collectivité : SYNDICAT INTERCOMMUNAL D'EPURATION DES EAUX USEES DE LA REGION DE GRISOLLES

• Caractéristiques (commune, EPCI et type, etc.) : Syndicat Intercommunal à Vocation Unique

• Compétences liées au service :

	Oui	Non
Collecte	<input checked="" type="checkbox"/>	<input type="checkbox"/>
Transport	<input checked="" type="checkbox"/>	<input type="checkbox"/>
Dépollution	<input type="checkbox"/>	<input checked="" type="checkbox"/>
Contrôle de raccordement	<input checked="" type="checkbox"/>	<input type="checkbox"/>
Elimination des boues produites	<input type="checkbox"/>	<input checked="" type="checkbox"/>
Et à la demande des propriétaires :		
Les travaux de mise en conformité de la partie privative du branchement	<input type="checkbox"/>	<input checked="" type="checkbox"/>
Les travaux de suppression ou d'obturation des fosses	<input type="checkbox"/>	<input checked="" type="checkbox"/>

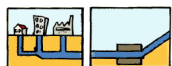
• Territoire desservi (communes adhérentes au service, secteurs et hameaux desservis, etc.) : BESSENS, DIEUPENTALE, GRISOLLES, MONBEQUI, POMPIGNAN, SAINT-RUSTICE

• Existence d'une CCSPL Oui Non

• Existence d'un zonage en cours Oui, date d'approbation* : Non

• Existence d'un règlement de service Oui, date d'approbation* : ...01/01/2006..... Non

1.2. Mode de gestion du service



Le service est exploité en régie
 régie avec prestataire de service
 régie intéressée
 gérance
 délégation de service public : affermage
 délégation de service public : concession

* Approbation en assemblée délibérante

Nature du contrat :

- Nom du prestataire : Véolia-Eau
- Date de début de contrat : 01/04/2006
- Date de fin de contrat initial : 31 /12 /2017
- Date effective de fin de contrat (après avenant le cas échéant) : 31/12/2017
- Nombre d'avenants et nature des avenants : 4
- Nature exacte de la mission du prestataire : (cf. annexe)

Aucun avenant n'a été signé en 2015.

Avenant N°	Date d'effet	Commentaire
4	21/01/2009	Intégration du Poste de relevage des Oliviers (Commune de Bessens)
3	29/05/2008	Contrôle de conformité des installations intérieures lors de toute cession d'immeubles desservis par le réseau d'assainissement. En annexe : Règlement du Service.
2	19/09/2007	La Collectivité membre du SMAG demande au délégataire d'assurer pour son compte les obligations prévues dans la convention entre le SMAG et le SIEEURG, en attendant la mise en service de la STEP du SMAG. Annexe : convention entre le SIEEURG et le SMAG (CGE non signataire).
1	19/03/2007	Adaptations contractuelles liées à la facturation intermédiaire sur la commune de St Rustice qui a intégré le syndicat en 2005.

- Nature exacte de la mission du prestataire :

Gestion du service	application du règlement du service, fonctionnement, surveillance et entretien des installations,
Gestion des abonnés	accueil des usagers, facturation, traitement des doléances client
Mise en service	des branchements, des ouvrages
Entretien	de l'ensemble des ouvrages de traitement, postes de relevages, des branchements, des équipements hydrauliques et électriques
Renouvellement	des appareillages hydrauliques, des branchements, des canalisations au deçà de 6 ml, des clôtures, des équipements électromécaniques
Prestations particulières	curage hydrodynamique.

1.3. Estimation de la population desservie (D201.0)



Est ici considérée comme un habitant desservi toute personne – y compris les résidents saisonniers – domiciliée dans une zone où il existe à proximité une antenne du réseau public d'assainissement collectif sur laquelle elle est ou peut être raccordée.

Le service public d'assainissement collectif dessert 6 474 habitants au 31/12/2015 (6 462 au 31/12/2014).

1.4. Nombre d'abonnés



Les abonnés domestiques et assimilés sont ceux redevables à l'Agence de l'eau au titre de la pollution de l'eau d'origine domestique en application de l'article L213-10-3 du Code de l'environnement.

Le service public d'assainissement collectif dessert 2 918 abonnés au 31/12/2015 (2 866 au 31/12/2014).

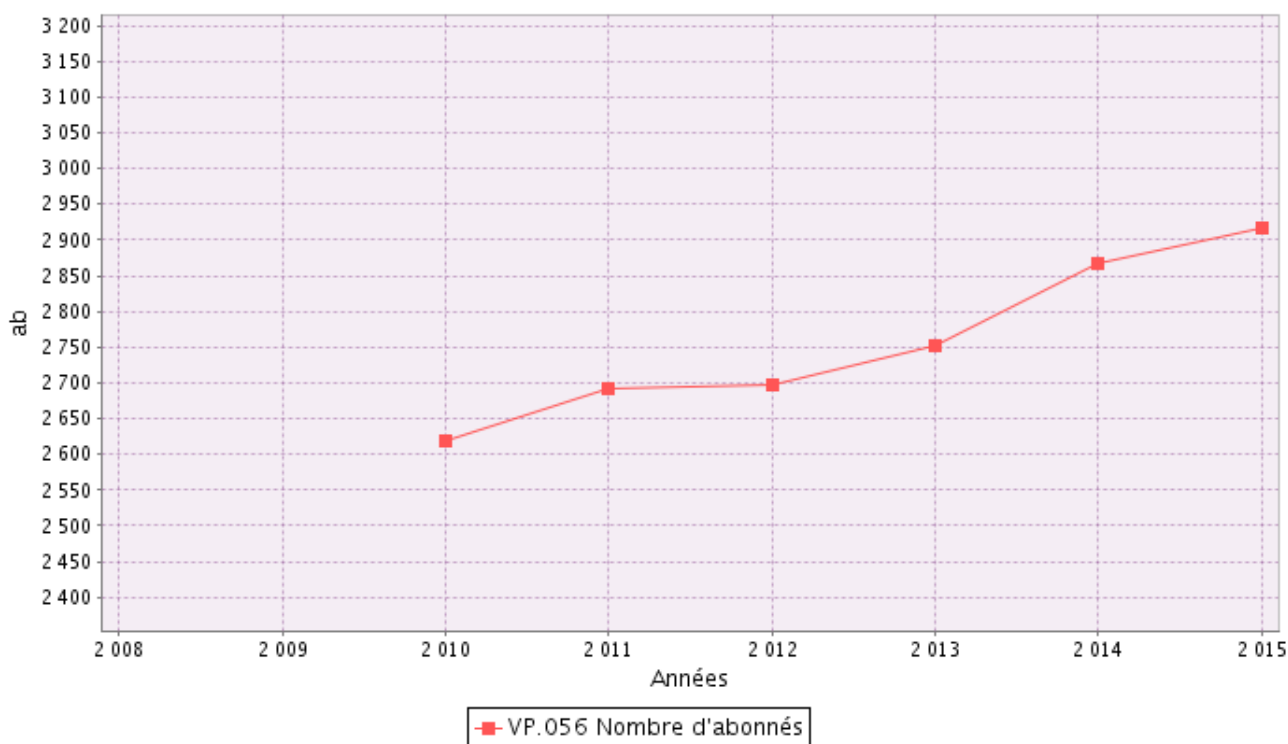
La répartition des abonnés par commune est la suivante

Commune	Nombre total d'abonnés 31/12/2014	Nombre d'abonnés domestiques au 31/12/2015	Nombre d'abonnés non domestiques au 31/12/2015	Nombre total d'abonnés au 31/12/2015	Variation en %
BESSENS	318	319		319	0.3
DIEUPENTALE	478	385		385	1.4
GRISOLLES	1503	1539		1539	2.4
MONBEQUI	208	208		208	0
POMPIGNAN	280	288		288	2.9
SAINT-RUSTICE	79	79		79	0
Total	2 866	2918	0	2 918	1,8%

Nombre d'abonnés potentiels déterminé à partir du document de zonage d'assainissement : 3 425.

La densité linéaire d'abonnés (nombre d'abonnés par km de réseau hors branchement est de 61,12 abonnés/km) au 31/12/2015. (49,99 abonnés/km au 31/12/2014).

Le nombre d'habitants par abonné (population desservie rapportée au nombre d'abonné) est de 2,22 habitants/abonné au 31/12/2015. (2,25 habitants/abonné au 31/12/2014).



1.5. Volumes facturés



	Volumes facturés durant l'exercice 2014 en m ³	Volumes facturés durant l'exercice 2015 en m ³	Variation en %
Abonnés domestiques ⁽¹⁾	254 814	262 407	
Abonnés non domestiques			
Total des volumes facturés aux abonnés	254 814	262 407	3%

(1) Les abonnés domestiques et assimilés sont ceux redevables à l'Agence de l'eau au titre de la pollution de l'eau d'origine domestique en application de l'article L213-10-3 du Code de l'environnement.



1.6. *Détail des imports et exports d'effluents*



Volumes exportés vers...	Volumes exportés durant l'exercice 2014 en m ³	Volumes exportés durant l'exercice 2015 en m ³	Variation en %
le SMAG	408 748	262 407	35.8
Total des volumes exportés			
Volumes importés depuis...	Volumes importés durant l'exercice 2014 en m ³	Volumes importés durant l'exercice 2015 en m ³	Variation en %
Total des volumes importés	0	0	

1.7. *Autorisations de déversements d'effluents industriels (D.202.0)*



Le nombre d'arrêtés autorisant le déversement d'eaux usées non-domestiques signés par la collectivité responsable du service de collecte des eaux usées en application et conformément aux dispositions de l'article L1331-10 du Code de la santé publique est de **1** au 31/12/2015 (**1** au 31/12/2014).

1.8. *Linéaire de réseaux de collecte (hors branchements) et/ou transfert*



Le réseau de collecte et/ou transfert du service public d'assainissement collectif est constitué de :

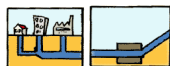
- 0 km de réseau unitaire hors branchements,
- 47,74 km de réseau séparatif d'eaux usées hors branchements,

soit un linéaire de collecte total de 47,74 km (57,33 km au 31/12/2014).

AUCUN ouvrages permettent la maîtrise des déversements d'effluents au milieu naturel par temps de pluie.

2. Tarification de l'assainissement et recettes du service

2.1. Modalités de tarification



La facture d'assainissement collectif comporte une part proportionnelle à la consommation de l'abonné, et peut également inclure une part indépendante de la consommation, dite part fixe (abonnement, etc.).

Les tarifs applicables aux 01/01/2015 et 01/01/2016 sont les suivants :

	Au 01/01/2015	Au 01/01/2016
Frais d'accès au service:	0	0
Participation pour l'Assainissement Collectif (PAC) ⁽¹⁾	1800	1800
Participation aux frais de branchement	1000	1000

⁽¹⁾ Cette participation, créée par l'article 30 de la loi de finances rectificative pour 2012 n° 2012-354 du 14 mars 2012, correspond à l'ancienne Participation pour le Raccordement au Réseau d'Assainissement (PRRA), initialement Participation pour Raccordement à l'Egout (PRE)

Tarifs		Au 01/01/2015	Au 01/01/2016
Part de la collectivité			
Part fixe (€ HT/an)			
	Abonnement ⁽¹⁾	29,2 €	29,2 €
Part proportionnelle (€ HT/m ³)			
	Prix au m ³	0,835 €/m ³	0,835 €/m ³
Autre :		___ €	___ €
Part du délégataire			
Part fixe (€ HT/an)			
	Abonnement ⁽¹⁾	19,02 €	19,02 €
Part proportionnelle (€ HT/m ³)			
	Prix au m ³	0,3459 €/m ³	0,3457 €/m ³
Taxes et redevances			
Taxes			
	Taux de TVA ⁽²⁾	10 %	10 %
Redevances			
	Modernisation des réseaux de collecte (Agence de l'Eau)	0,235 €/m ³	0,24 €/m ³
	VNF rejet :	0 €/m ³	0 €/m ³
	Autre : _____	0 €/m ³	0 €/m ³

⁽¹⁾ Cet abonnement est celui pris en compte dans la facture 120 m³.

⁽²⁾ L'assujettissement à la TVA est volontaire pour les services en régie et obligatoire en cas de délégation de service public.

Les délibérations fixant les différents tarifs et prestations aux abonnés pour l'exercice sont les suivantes :

- Délibération du 15/12/2013 effective à compter du 01/01/2014 fixant les tarifs du service d'assainissement collectif.

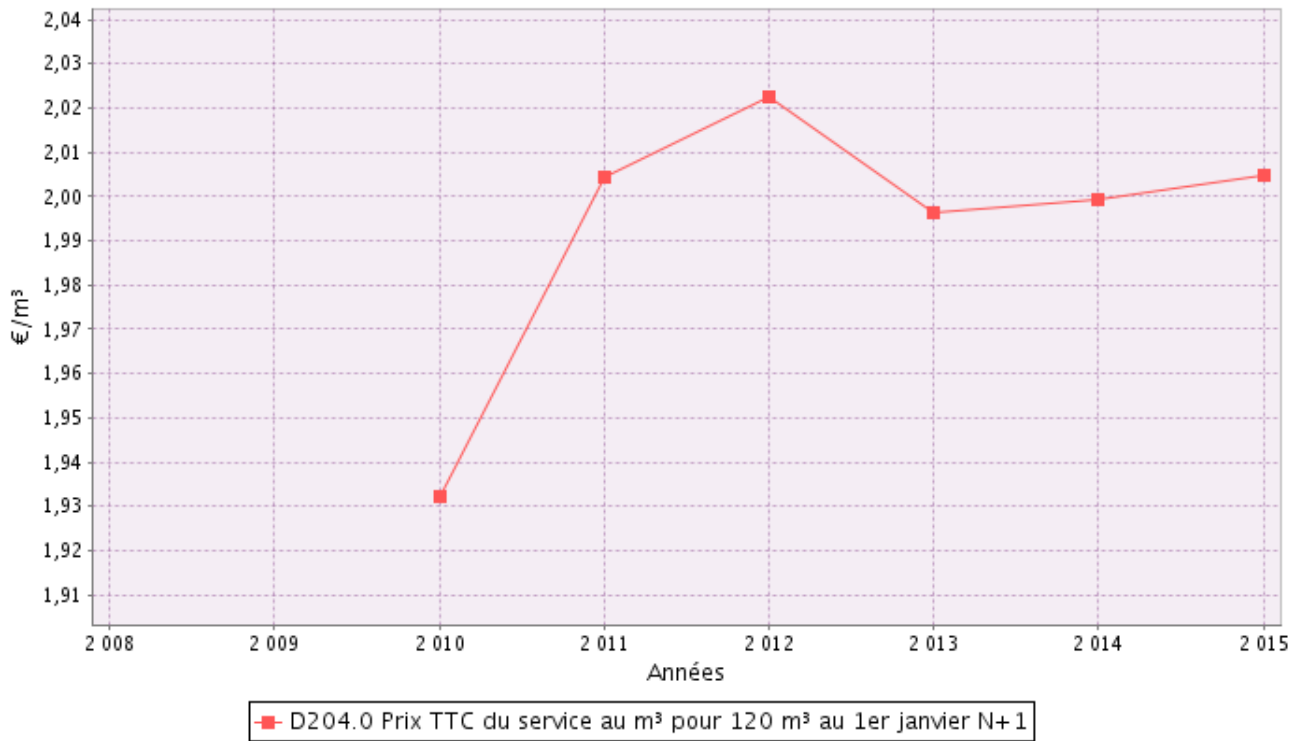
2.2. Facture d'assainissement type (D204.0)



Les tarifs applicables au 01/01/2015 et au 01/01/2016 pour une consommation d'un ménage de référence selon l'INSEE (120 m³/an) sont :

Facture type	Au 01/01/2015 en €	Au 01/01/2016 en €	Variation en %
Part de la collectivité			
Part fixe annuelle	29,20	29,20	0%
Part proportionnelle	100,20	100,20	0%
Montant HT de la facture de 120 m ³ revenant à la collectivité	129,40	129,40	0%
Part du délégataire (en cas de délégation de service public)			
Part fixe annuelle	19,02	19,02	0%
Part proportionnelle	41,51	41,48	-0,1%
Montant HT de la facture de 120 m ³ revenant au délégataire	60,53	60,50	-0%
Taxes et redevances			
Redevance de modernisation des réseaux de collecte (Agence de l'Eau)	28,20	28,80	2,1%
VNF Rejet :	0,00	0,00	___%
Autre : _____	0,00	0,00	___%
TVA	21,81	21,87	0,3%
Montant des taxes et redevances pour 120 m ³	50,01	50,67	1,3%
Total	239,94	240,57	0,3%
Prix TTC au m³	2,00	2,00	0%

ATTENTION : si la production et/ou le transport sont effectués par un autre service et sont facturés directement à l'abonné, il convient de rajouter ces tarifs dans le tableau précédent.



La facturation est effectuée avec une fréquence :

- annuelle
- semestrielle
- trimestrielle
- quadrimestrielle

Pour chaque élément du prix ayant évolué depuis l'exercice précédent, les éléments explicatifs (financement de travaux, remboursement de dettes, augmentation du coût des fournitures, etc.) sont les suivants :

RAS

2.3. Recettes



Recettes de la collectivité :

Type de recette	Exercice 2014 en €	Exercice 2015 en €	Variation en %
Redevance eaux usées usage domestique	300 419	316 025	
<i>dont abonnements</i>	83687	85 206	
Redevance eaux usées usage non domestique			
<i>dont abonnements</i>			
Recette pour boues et effluents importés			
Régularisations (+/-)	3 893	-1628	
Total recettes de facturation	300 419	314 397	
Recettes de raccordement	205 200	936	
Prime de l'Agence de l'Eau			
Contribution au titre des eaux pluviales			
Recettes liées aux travaux			
Contribution exceptionnelle du budget général			
Autres recettes (préciser)			
Total autres recettes			
Total des recettes	505 619	315 333	

Recettes de l'exploitant (si contrat de délégation) :

Type de recette	Exercice 2014 en €	Exercice 2015 en €	Variation en %
Redevance eaux usées usage domestique	142 995	160 376	
<i>dont abonnements</i>	54 511	55 500	
Redevance eaux usées usage non domestique			
<i>dont abonnements</i>			
Recette pour boues et effluents importés			
Régularisations des ventes d'eau (+/-)	1 680	-1080	
Total recettes de facturation	144 675	159 295	
Recettes liées aux travaux	39 790	873	
Produits accessoires			
Total autres recettes	39 790		
Total des recettes	184 465	160 168	

Recettes globales : Total des recettes de vente d'eau au 31/12/2015 : 538 274 € (505 960 au 31/12/2014).

3. Indicateurs de performance

3.1. Taux de desserte par le réseau d'assainissement collectif (P201.1)



Cet indicateur est le ratio entre le nombre d'abonnés desservis par le réseau d'assainissement collectif et le nombre d'abonnés potentiels déterminé à partir du document de zonage d'assainissement.

$$\text{taux de desserte par les réseaux d'eaux usées} = \frac{\text{nombre d'abonnés desservis}}{\text{nombre d'abonnés potentiels}} * 100$$

Pour l'exercice 2015, le taux de desserte par les réseaux d'eaux usées est de 85,2% des 3 425 abonnés potentiels (83,68% pour 2014).

3.2. Indice de connaissance et de gestion patrimoniale des réseaux (P202.2B)



L'indice de connaissance et de gestion patrimoniale des réseaux de collecte des eaux usées a évolué en 2013 (indice modifié par l'arrêté du 2 décembre 2013). De nouvelles modalités de calcul ayant été définies, les valeurs d'indice affichées à partir de l'exercice 2013 ne doivent pas être comparées à celles des exercices précédents.

L'obtention de 40 points pour les parties A et B ci-dessous est nécessaire pour considérer que le service dispose du descriptif détaillé des ouvrages de collecte et de transport des eaux usées mentionné à l'article D 2224-5-1 du code général des collectivités territoriales.

La valeur de cet indice varie entre 0 et 120 (ou 0 et 100 pour les services n'ayant pas la mission de distribution).

La valeur de l'indice est obtenue en faisant la somme des points indiqués dans les parties A, B et C décrites ci-dessous et avec les conditions suivantes :

- Les 30 points d'inventaire des réseaux (partie B) ne sont comptabilisés que si les 15 points des plans de réseaux (partie A) sont acquis.
- Les 75 points des autres éléments de connaissance et de gestion des réseaux (partie C) ne sont comptabilisés que si au moins 40 des 45 points de l'ensemble plans des réseaux et inventaire des réseaux (parties A + B) sont acquis.

	nombre de points	Valeur	points potentiels
PARTIE A : PLAN DES RESEAUX (15 points)			
VP.250 - Existence d'un plan de réseaux mentionnant la localisation des ouvrages annexes (relèvement, refoulement, déversoirs d'orage, ...) et les points d'autosurveillance du réseau	oui : 10 points non : 0 point	Oui	10
VP.251 - Existence et mise en œuvre d'une procédure de mise à jour, au moins chaque année, du plan des réseaux pour les extensions, réhabilitations et renouvellements de réseaux (en l'absence de travaux, la mise à jour est considérée comme effectuée)	oui : 5 points non : 0 point	Oui	5
PARTIE B : INVENTAIRE DES RESEAUX (30 points qui ne sont décomptés que si la totalité des points a été obtenue pour la partie A)			
VP.252 - Existence d'un inventaire des réseaux avec mention, pour tous les tronçons représentés sur le plan, du linéaire, de la catégorie de l'ouvrage et de la précision des informations cartographiques	0 à 15 points sous conditions ⁽¹⁾	Oui	15
VP.254 - Procédure de mise à jour des plans intégrant la mise à jour de l'inventaire des réseaux		Oui	
VP.253 - Pourcentage du linéaire de réseau pour lequel l'inventaire des réseaux mentionne les matériaux et diamètres		100%	
VP.255 - Pourcentage du linéaire de réseau pour lequel l'inventaire des réseaux mentionne la date ou la période de pose	0 à 15 points sous conditions ⁽²⁾	0%	15
PARTIE C : AUTRES ELEMENTS DE CONNAISSANCE ET DE GESTION DES RESEAUX (75 points qui ne sont décomptés que si 40 points au moins ont été obtenus en partie A et B)			
VP.256 - Pourcentage du linéaire de réseau pour lequel le plan des réseaux mentionne l'altimétrie	0 à 15 points sous conditions ⁽³⁾	10%	0
VP.257 Localisation et description des ouvrages annexes (relèvement, refoulement, déversoirs d'orage, ...)	oui : 10 points non : 0 point	Oui	10
VP.258 Inventaire mis à jour, au moins chaque année, des équipements électromécaniques existants sur les ouvrages de collecte et de transport des eaux usées (en l'absence de modifications, la mise à jour est considérée comme effectuée)	oui : 10 points non : 0 point	Oui	10
VP.259 - Nombre de branchements de chaque tronçon dans le plan ou l'inventaire des réseaux ⁽⁴⁾	oui : 10 points non : 0 point	Oui	10
VP.260 - Localisation des interventions et travaux réalisés (curage curatif, désobstruction, réhabilitation, renouvellement, ...) pour chaque tronçon de réseau	oui : 10 points non : 0 point	Oui	10
VP.261 - Existence et mise en œuvre d'un programme pluriannuel d'inspection et d'auscultation du réseau assorti d'un document de suivi contenant les dates des inspections et les réparations ou travaux qui en résultent	oui : 10 points non : 0 point	Non	0
VP.262 - Existence et mise en œuvre d'un plan pluriannuel de renouvellement (programme détaillé assorti d'un estimatif portant sur au moins 3 ans)	oui : 10 points non : 0 point	Non	0
TOTAL (indicateur P202.2B)	120	-	30

(1) l'existence de l'inventaire et d'une procédure de mise à jour ainsi qu'une connaissance minimum de 50 % des matériaux et diamètres sont requis pour obtenir les 10 premiers points. Si la connaissance des matériaux et diamètres atteint 60, 70, 80, 90 ou 95%, les points supplémentaires sont respectivement de 1, 2, 3, 4 et 5

(2) l'existence de l'inventaire ainsi qu'une connaissance minimum de 50 % des périodes de pose sont requis pour obtenir les 10 premiers points. Si la connaissance des périodes de pose atteint 60, 70, 80, 90 ou 95%, les points supplémentaires sont respectivement de 1, 2, 3, 4 et 5

(3) Si la connaissance de l'altimétrie atteint 50, 60, 70, 80, 90 ou 95%, les points obtenus sont respectivement de 10, 11, 12, 13, 14 et 15

(4) non pertinent si le service n'a pas la mission de collecte

4. Financement des investissements

4.1. *Montants financiers*



	Exercice 2014	Exercice 2015
Montants financiers HT des travaux engagés pendant le dernier exercice budgétaire	1 535	0
Montants des subventions en €	114 311	123237
Montants des contributions du budget général en €	0	

4.2. *Etat de la dette du service*



L'état de la dette au 31 décembre [N] fait apparaître les valeurs suivantes :

	Exercice 2014	Exercice 2015
Encours de la dette au 31 décembre N (montant restant dû en €)	151 308	143 035
Montant remboursé durant l'exercice en €	en capital	8 273
	en intérêts	6 052

4.3. *Amortissements*



Pour l'exercice 2015, la dotation aux amortissements a été de 154 363 € (152 851 € en 2014).

4.4. *Présentation des projets à l'étude en vue d'améliorer la qualité du service à l'utilisateur et les performances environnementales du service et montants prévisionnels des travaux*



Projets à l'étude	Montants prévisionnels en €	Montants prévisionnels de l'année précédente en €
Schéma directeur	400 000	
Extension de réseaux		400 000

4.5. *Présentation des programmes pluriannuels de travaux adoptés par l'assemblée délibérante au cours du dernier exercice*



Programmes pluriannuels de travaux adoptés	Année prévisionnelle de réalisation	Montants prévisionnels en €
Extension de réseaux	2016	400 000
Schéma directeur	2017/2018	400 000

5. Actions de solidarité et de coopération décentralisée dans le domaine de l'eau

5.1. Abandons de créance ou versements à un fonds de solidarité (P207.0)



Cet indicateur a pour objectif de mesurer l'implication sociale du service.

Entrent en ligne de compte :

- les versements effectués par la collectivité au profit d'un fonds créé en application de l'article L261-4 du Code de l'action sociale et des familles (Fonds de Solidarité Logement, par exemple) pour aider les personnes en difficulté,
- les abandons de créance à caractère social, votés au cours de l'année par l'assemblée délibérante de la collectivité (notamment ceux qui sont liés au FSL).

L'année 2015, le service a reçu aucune demande d'abandon de créance et en a accordé _____.
0 € ont été abandonnés et/ou versés à un fonds de solidarité, soit 0 €/m³ pour l'année 2015 (0 €/m³ en 2014).

5.2. Opérations de coopération décentralisée (cf. L 1115-1-1 du CGCT)



Peuvent être ici listées les opérations mises en places dans le cadre de l'article L1115-1-1 du Code général des collectivités territoriales, lequel ouvre la possibilité aux collectivités locales de conclure des conventions avec des autorités locales étrangères pour mener des actions de coopération ou d'aide au développement.

Bénéficiaire	Montant en €

6. Tableau récapitulatif des indicateurs

		Valeur 2014	Valeur 2015
	Indicateurs descriptifs des services		
D201.0	Estimation du nombre d'habitants desservis par un réseau de collecte des eaux usées, unitaire ou séparatif	6 462	6 474
D202.0	Nombre d'autorisations de déversement d'effluents d'établissements industriels au réseau de collecte des eaux usées	1	1
D203.0	Quantité de boues issues des ouvrages d'épuration [tMS]	—	—
D204.0	Prix TTC du service au m ³ pour 120 m ³ [€/m ³]	2	2
	Indicateurs de performance		
P201.1	Taux de desserte par des réseaux de collecte des eaux usées	83,68%	85,2%
P202.2B	Indice de connaissance et de gestion patrimoniale des réseaux de collecte des eaux usées [points]	30	30
P203.3	Conformité de la collecte des effluents aux prescriptions définies en application du décret 94-469 du 3 juin 1994 modifié par le décret du 2 mai 2006	—%	—%
P204.3	Conformité des équipements d'épuration aux prescriptions définies en application du décret 94-469 du 3 juin 1994 modifié par le décret du 2 mai 2006	—%	—%
P205.3	Conformité de la performance des ouvrages d'épuration aux prescriptions définies en application du décret 94-469 du 3 juin 1994 modifié par le décret du 2 mai 2006	—%	—%
P206.3	Taux de boues issues des ouvrages d'épuration évacuées selon des filières conformes à la réglementation	—%	—%
P207.0	Montant des abandons de créance ou des versements à un fonds de solidarité [€/m ³]	0	0