

COMPTE FINANCIER UNIQUE 2024

Note de présentation brève et synthétique retraçant les informations financières essentielles
Art. L2313-1 du CGCT modifié par l'Art. 107 de la loi NOTRe

La population INSEE Grisollaise au 1^{er} janvier 2024 est de 4 275 habitants

1. Le Fonctionnement :

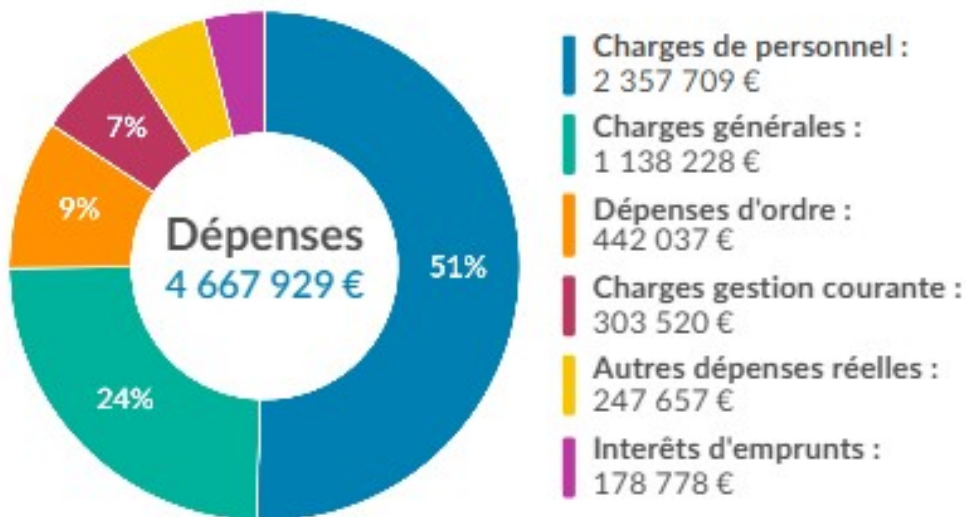
Les recettes globales ont progressé de +5,18 % par rapport à 2023.

Les recettes réelles de fonctionnement (RRF) ont augmenté de +5,34 % par rapport à 2023 tandis que les recettes réelles, hors recettes exceptionnelles et hors excédent, ont quant à elles augmenté de +1,99 % par rapport à 2023.

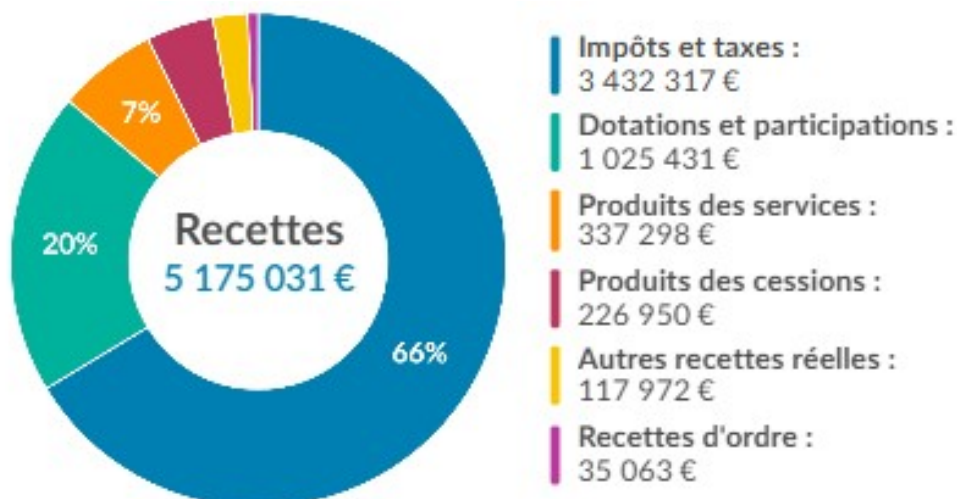
La principale ressource demeure la fiscalité représentant 66 % des recettes.

L'excédent de fonctionnement 2024 est de 857 101.22 €

Dépenses en €



Recettes en €



2. Les taxes et dotations

a. Les taxes :

Bases	2019	2020	2021	2022	2023	2024	Variation 2023/2024
TH	4 314 277	4 337 777	173 775	177 245	218 394	199 670	-8,57%
TFB	3 504 774	3 491 873	3 362 186	3 509 705	3 790 239	3 994 331	5,38%
TFNB	59 328	59 930	60 256	61 690	66 580	68 493	2,87%

Pour 2024, la revalorisation forfaitaire des bases a été de 3.90 % contre 7.10 % en 2023.

Produits	2019	2020	2021	2022	2023	2024	Variation 2023/2024
TH	826 184	830 684	33 278	33942	41 822	32 881	-21,38%
TFB (coco déduit)	907 350	900 988	1 678 992	1 748 795	1 889 277	2 017 818	6,80%
TFNB	79 784	80 594	81 032	82 961	89 537	91 850	2,58%
	1 813 318	1 812 266	1 793 302	1 865 698	2 020 636	2 142 549	6,03%

b. Les dotations :

Les dotations (DGF, DSR et DNP) évoluent très légèrement entre 2023 et 2024 : +3,15%.
Leur montant cumulé baisse cependant de 27% au cours des 10 dernières années, de 2014 à 2024.

En conclusion :

Les recettes ont légèrement augmenté par rapport à 2023.

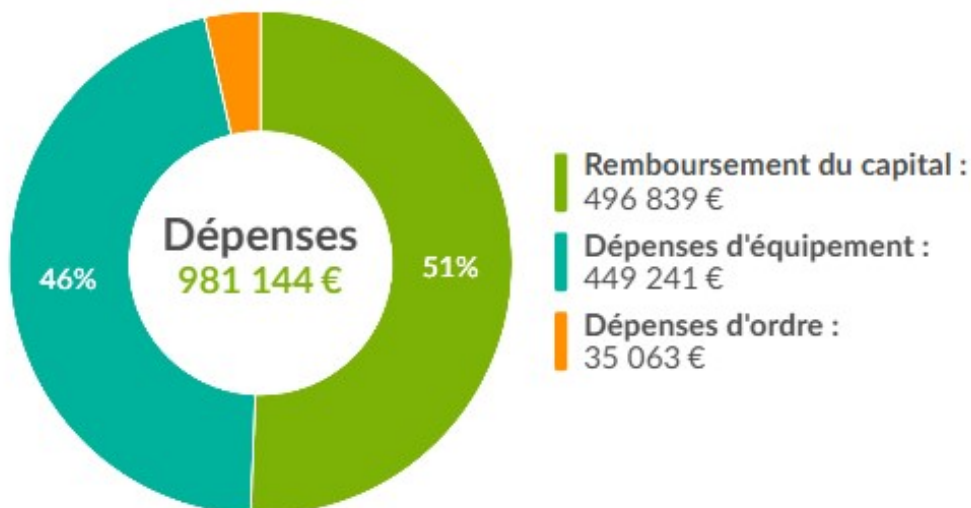
Les recettes réelles, hors recettes exceptionnelles et excédent reporté, ont en revanche augmenté de façon moins notable.

3. L'investissement :

Les dépenses :

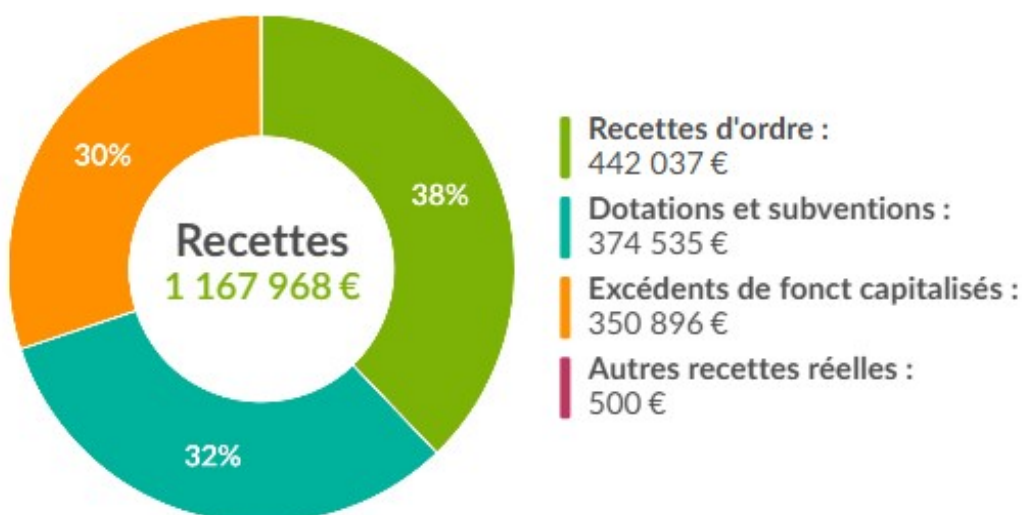
Le remboursement du capital représente environ 52.50 % des dépenses réelles d'investissement (DRI)	496 639 €
Achat de matériel équipement qui représente (13.14 %des DRI) : du matériel et outillage (groupe électrogène , poste à souder , meuleuse ,visseuse ,) du mobilier espace socio culturel , centre de loisirs , restaurant solaire , mairie) du mobilier urbain (panneaux , poubelles de voirie) un véhicule électrique Kangoo d'occasion du matériel informatique (enceintes pour ESC , portables et PC ...), et des équipements divers (pour Ludothèque jeux , barnum , défibrillateurs , autolaveuse)	124 242.81 €
Les études et travaux qui représentent environ 34.36 % des DRI	324 999.15 €
Dont :	
Aménagements Eglise et abords	12 810.00 €
Etude plan de référence et modification du SPR	237.36 €
Travaux complexe sportif route d'Aucamville	1 633.20 €
Gros travaux bâtiments communaux	37 981.26 €

Aménagement cimetièrre	19 359.60 €
Travaux pluvial	2 545.68 €
Travaux école maternelle	11 280.00 €
Zone loisirs chapelitou	5 400.00 €
Achat jeux aires de jeux	23 336.47 €
Aménagement restauration scolaire	27 649.20 €
OAP du Canal	103 152.00 €
Programme logements	30 517.70 €
Programme toitures	36 743.28 €
Travaux amende de police	12 353.40 €
Le déficit de la section de 2023	408 156.89 €
Les opérations d'ordre	35 063.07 €



Les recettes :

Du FCTVA qui représente 17.62 % des recettes réelles d'investissement (RRI)	127 913.63 €
De La taxe aménagement 4.32 %	31 326.69 €
De l'affectation du résultat de fonctionnement de N-1 des RRI 48.34 %	350 896.74 €
Des subventions et participations 29.66 %	215 294.00 €
Cautionnements reçus	500.00 €
Des opérations d'ordre	442 037.05 €



Le solde de la section d'investissement 2024 présente un résultat excédentaire de 186 823.98 € auquel il faut déduire le déficit de 2023, de 408 156.89 € soit **un déficit global de 221 332.91 €** (hors restes à réaliser).

4. La dette :

Structure de la dette :

Tous les emprunts sont de typologie Gissler 1A soit aucun emprunt « structuré » ou « toxique »

Tous budgets confondus	Capital restant dû (CRD) Au 31/12/2023	Capital restant dû (CRD) Au 31/12/2024	Variation
dette global	6 231 070 €	5 716 665,00	↘
Son taux moyen s'élève à :	3.04 %	2,61%	↘
Sa durée résiduelle moyenne est de :	13.ans 6 mois	12 ans 10 mois	↘
Sa durée de vie moyenne est de :	7ans et 7 mois	7ans et 3 mois	→

La dette est répartie sur 2 budgets dont voici les principaux éléments :

Budget	CRD	Taux moyen	Durée résiduelle	Durée de vie moyenne	Nombre
Budget principal	5 433 580	2,53%	13 ans	7 ans 3 mois	14
Budget annexe 12 logements	283 085	4,15%	10 ans 6 mois	6 ans 4 mois	1

5. Les résultats consolidés 2024 (budget principal – budgets annexes)

Budget principal	Dépenses	Recettes	solde (recettes - dépenses)	résultat reporté 2023	résultat 2024	Restes à réaliser	résultat global
SECTION DE FONCTIONNEMENT	4 667 929,97 €	5 175 031,19 €	507 101,22 €	350 000,00 €	857 101,22 €		857 101,22 €
SECTION D'INVESTISSEMENT	981 144,13 €	1 167 968,11 €	186 823,98 €	-408 156,89 €	-221 332,91 €	1 002 714,65 €	781 381,74 €
Total	5 649 074,10 €	6 342 999,30 €	693 925,20 €	-58 156,89 €	635 768,31 €	1 002 714,65 €	1 638 482,96 €
Budget Annexe balat biel	Dépenses	Recettes	solde (recettes - dépenses)	résultat reporté 2023	résultat 2024	Restes à réaliser	résultat global
SECTION DE FONCTIONNEMENT	52 099,76 €	123 180,18 €	71 080,42 €	220 566,07 €	291 646,49 €		291 646,49 €
SECTION D'INVESTISSEMENT	3 300,00 €	4 986,97 €	1 686,97 €	-1 050,00 €	636,97 €		636,97 €
Total	55 399,76 €	128 167,15 €	72 767,39 €	219 516,07 €	292 283,46 €		292 283,46 €
Budget Annexe 12 Logements à Luché	Dépenses	Recettes	solde (recettes - dépenses)	résultat 2023	résultat 2024	Restes à réaliser	résultat global
SECTION DE FONCTIONNEMENT	52 247,03 €	64 342,93 €	12 095,90 €	55 112,00 €	67 207,90 €		67 207,90 €
SECTION D'INVESTISSEMENT	18 445,90 €	16 829,55 €	-1 616,35 €	10 316,08 €	8 699,73 €		8 699,73 €
Total	70 692,93 €	81 172,48 €	10 479,55 €	65 428,08 €	75 907,63 €		75 907,63 €
Consolidation	Dépenses	Recettes	solde (recettes - dépenses)	résultat reporté 2023	résultat 2024	Restes à réaliser	résultat global
SECTION DE FONCTIONNEMENT	4 772 276,76 €	5 362 554,30 €	590 277,54 €	625 678,07 €	1 215 955,61 €		1 215 955,61 €
SECTION D'INVESTISSEMENT	1 002 890,03 €	1 189 784,63 €	186 894,60 €	-398 890,81 €	-211 996,21 €	1 002 714,65 €	790 718,44 €
Total	5 775 166,79 €	6 552 338,93 €	777 172,14 €	226 787,26 €	1 003 959,40 €	1 002 714,65 €	2 006 674,05 €